KD-1

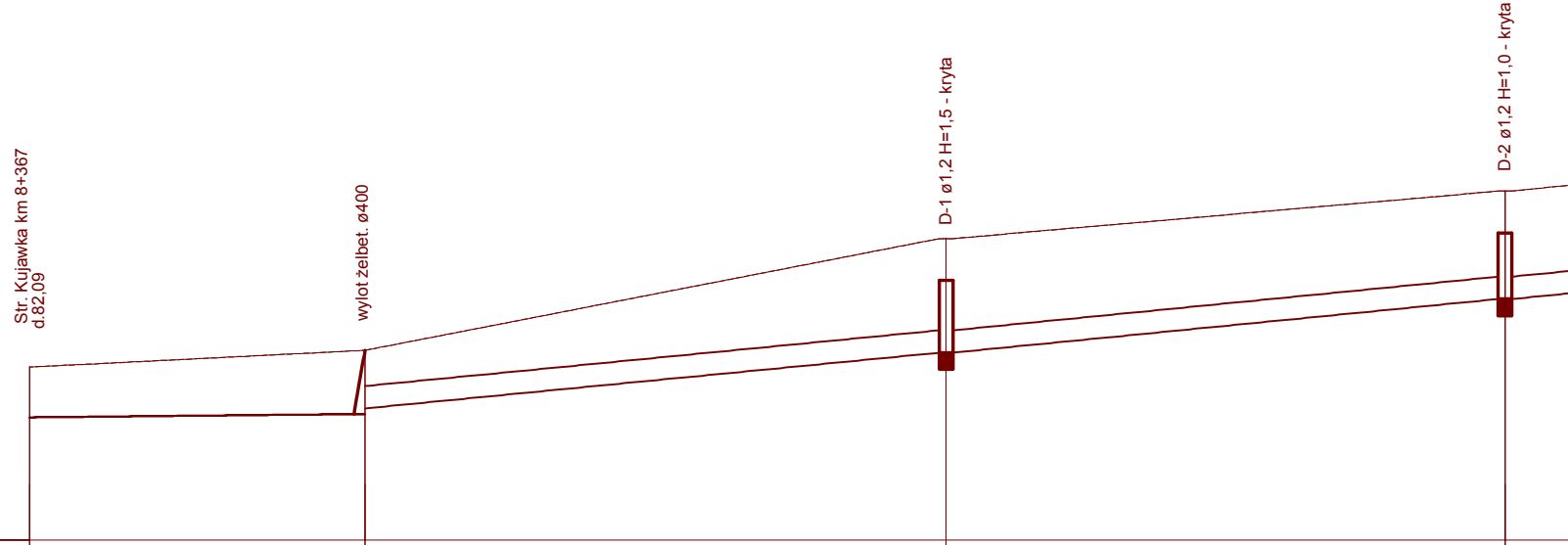
Str. Kujawka km 8+367
d.82,09
wylot żelbet. ø400
D-1 ø1,2 H=1,5 - kryta
D-2 ø1,2 H=1,0 - kryta

Poziom porównawczy 80,00 m n.p.m.

Rzędna terenu projektowanego							
Rzędna terenu istniejącego	83,10		83,40		85,40		86,25
Rzędna dna kanału	82,20		82,26 82,36		83,36		84,32
Zagłębienie dna kanału [m]	0,90		1,14 1,04		2,04		1,93
Spadek / Odległości [m]		2,0 ‰ L=30,00		19,2 ‰			
		Rów umocn. korytkami bet. 0,5x0,5x0,5 powyżej obsiew		GRP Ø400			
Długość trasy [m]	0,00		30,00		82,00		132,00

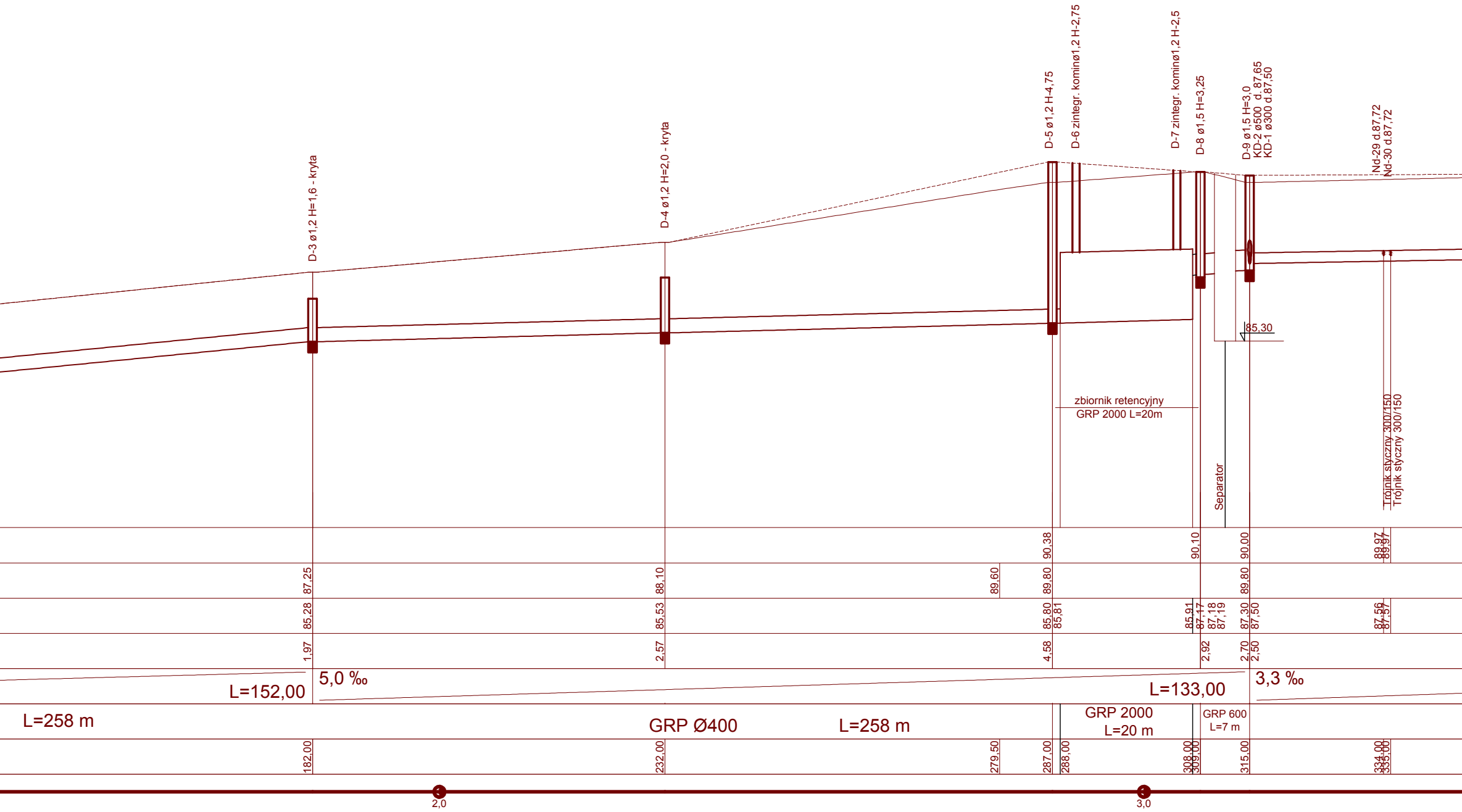
D-3 ø1,2 H=1,6 - kryta
D-4 ø1,2 H=2,0 - kryta
D-5 ø1,2 H-4,75
D-6 zintegr. kominø1,2 H-2,75
D-7 zintegr. kominø1,2 H-2,5
D-8 ø1,5 H=3,25
D-9 ø1,5 H=3,0
KD-2 ø500 d. 87,65
KD-1 ø300 d.87,50
Nd-29 d.87,72
Nd-30 d.87,72
85,30
zbiornik retencyjny
GRP 2000 L=20m
Separator
Trójnik styczny 300/150
Trójnik styczny 300/150
90,38
90,10
90,00
89,97
89,97
87,25
88,10
89,60
89,80
89,80
85,28
85,53
85,80
85,81
85,91
87,17
87,18
87,19
87,30
87,50
87,56
87,57
1,97
2,57
4,58
2,92
2,70
2,50
5,0 ‰
L=152,00
L=133,00
3,3 ‰
L=258 m
GRP Ø400
L=258 m
GRP 2000
L=20 m
GRP 600
L=7 m
182,00
232,00
279,50
287,00
288,00
308,00
309,00
315,00
334,00
335,00
2,0
3,0

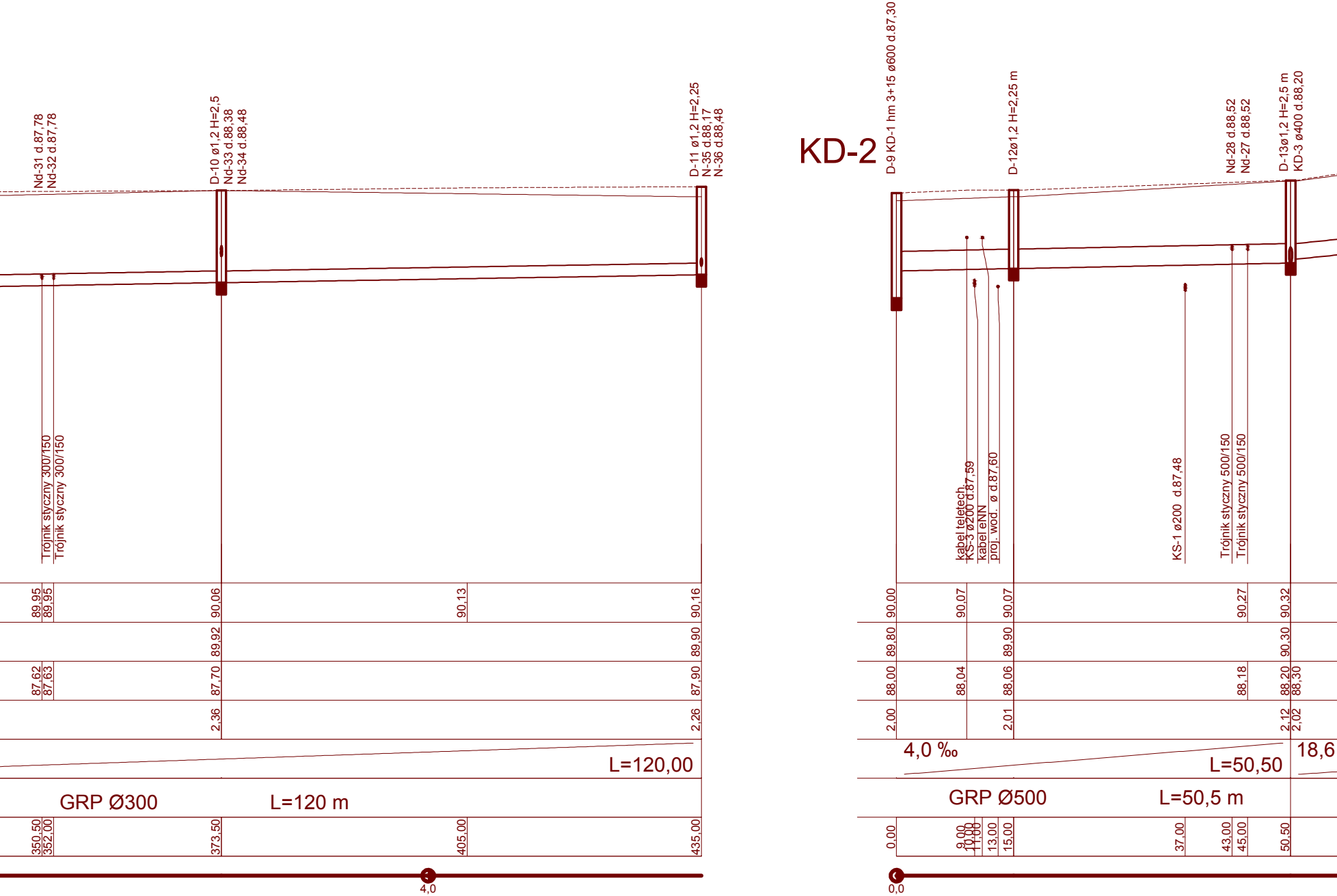
Nd-31 d.87,78
Nd-32 d.87,78
D-10 ø1,2 H=2,5
Nd-33 d.88,38
Nd-34 d.88,48
D-11 ø1,2 H=2,25
N-35 d.88,17
N-36 d.88,48
Trójnik styczny 300/150
Trójnik styczny 300/150
89,95
89,95
90,06
90,13
90,16
89,92
89,90
87,62
87,63
87,70
87,90
2,36
2,26
L=120,00
GRP Ø300
L=120 m
350,50
352,00
373,50
405,00
435,00
4,0
KD-2
D-9 KD-1 hm 3+15 ø600 d.87,30
D-12ø1,2 H=2,25 m
Nd-28 d.88,52
Nd-27 d.88,52
D-13ø1,2 H=2,5 m
KD-3 ø400 d.88,20
kabel teletech.
KS-3 ø200 d.87,59
kabel eNN
proj. wod. ø d.87,60
KS-1 ø200 d.87,48
Trójnik styczny 500/150
Trójnik styczny 500/150
90,00
90,07
90,07
90,27
90,32
89,80
89,90
90,30
88,00
88,04
88,06
88,18
88,20
88,30
2,00
2,01
2,12
2,02
4,0 ‰
L=50,50
18,6
GRP Ø500
L=50,5 m
0,00
9,00
10,00
11,00
13,00
15,00
37,00
43,00
45,00
50,50
0,0

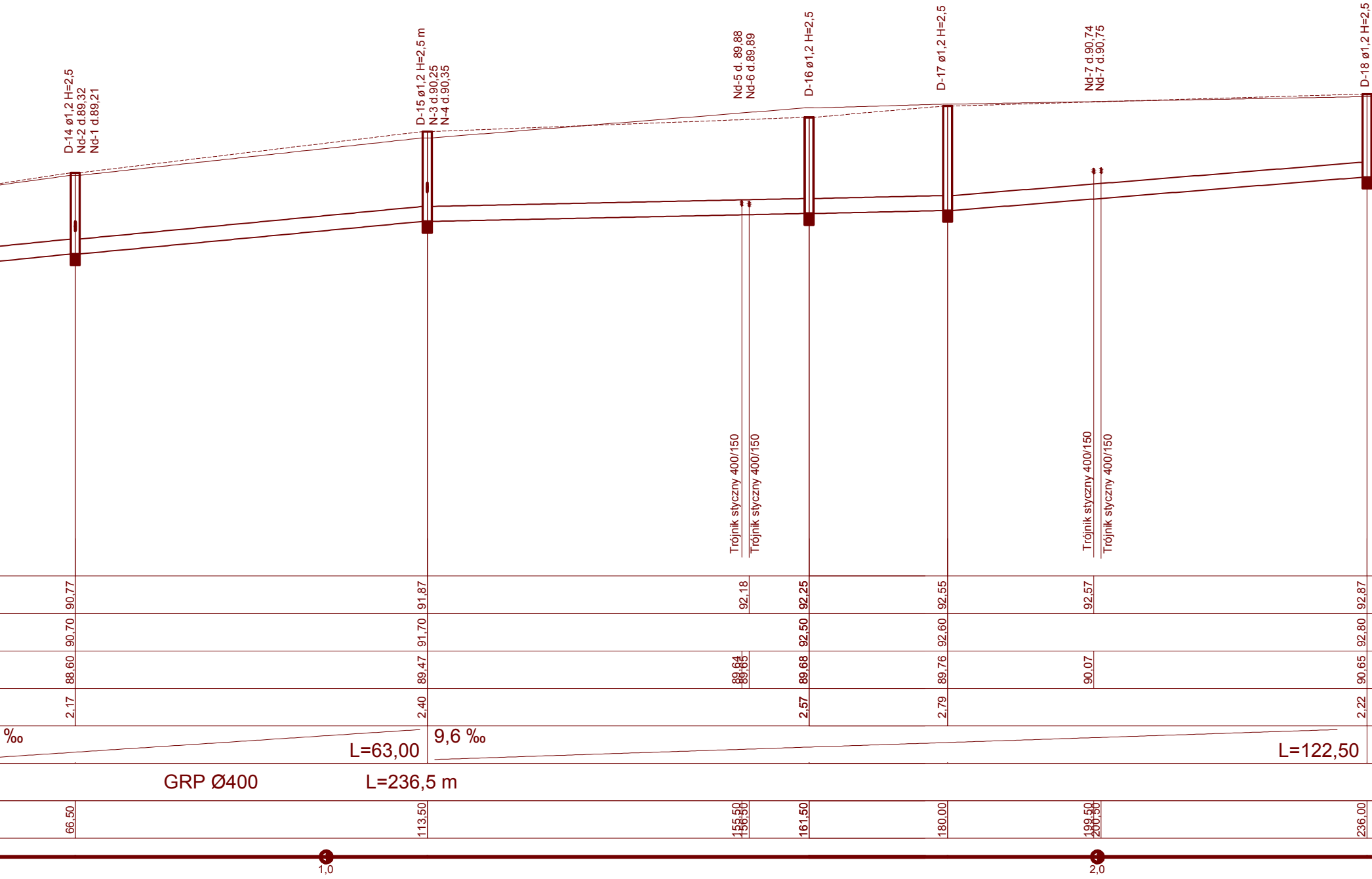
D-14 ø1,2 H=2,5
Nd-2 d.89,32
Nd-1 d.89,21
D-15 ø1,2 H=2,5 m
N-3 d.90,25
N-4 d.90,35
Nd-5 d. 89,88
Nd-6 d.89,89
D-16 ø1,2 H=2,5
D-17 ø1,2 H=2,5
Nd-7 d.90,74
Nd-7 d.90,75
D-18 ø1,2 H=2,5
Trójnik styczny 400/150
Trójnik styczny 400/150
Trójnik styczny 400/150
Trójnik styczny 400/150
90,77
91,87
92,18
92,25
92,55
92,57
92,87
90,70
91,70
92,50
92,60
92,80
88,60
89,47
89,64
89,65
89,68
89,76
90,07
90,65
2,17
2,40
2,57
2,79
2,22
‰
L=63,00
9,6 ‰
L=122,50
GRP Ø400
L=236,5 m
66,50
113,50
155,50
156,50
161,50
180,00
199,50
200,50
236,00
1,0
2,0

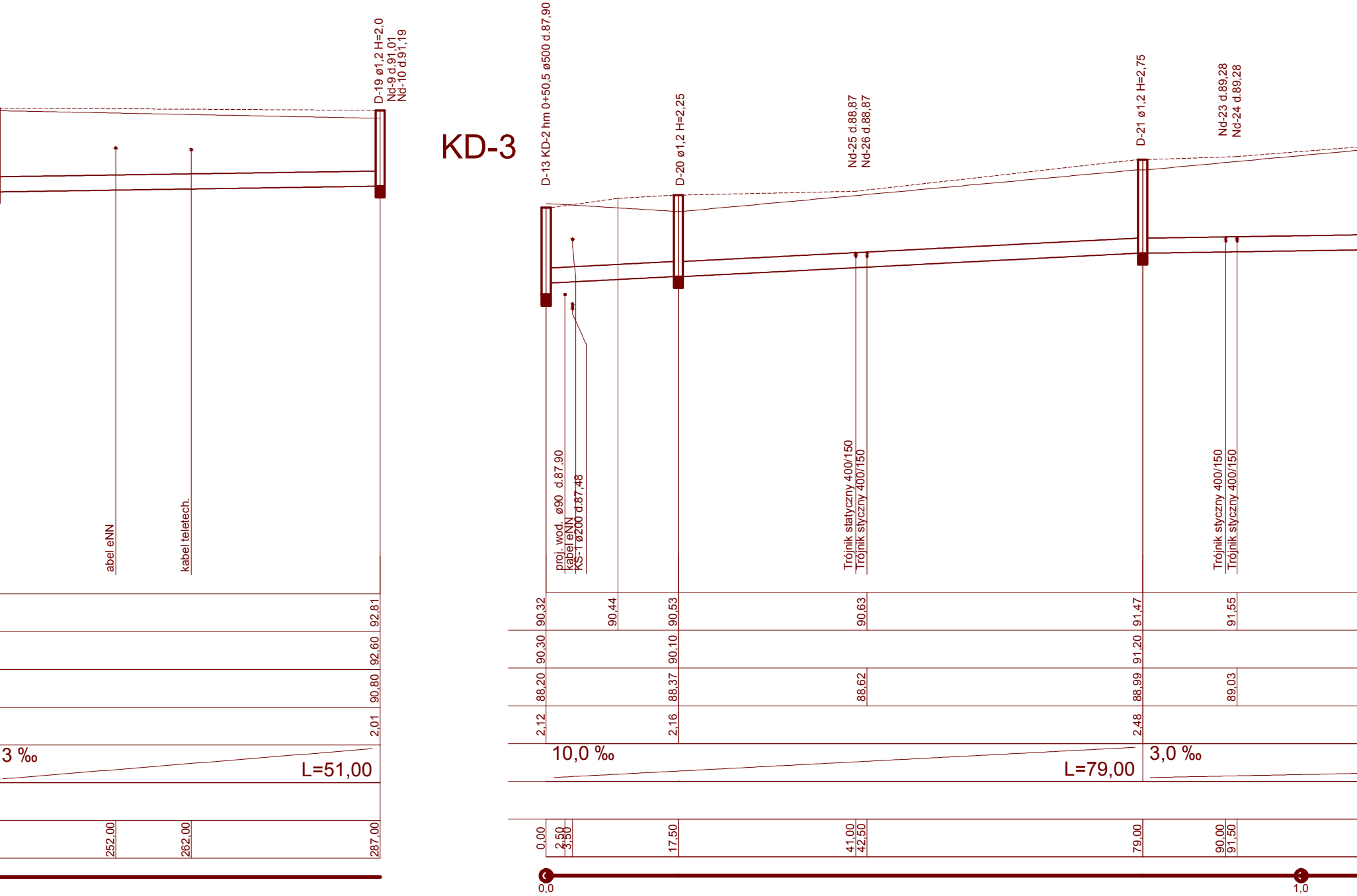
D-19 ø1,2 H=2,0
Nd-9 d.91,01
Nd-10 d.91,19
abel eNN
kabel teletech.
92,81
92,60
90,80
2,01
3 ‰
L=51,00
252,00
262,00
287,00
KD-3
D-13 KD-2 hm 0+50,5 ø500 d.87,90
D-20 ø1,2 H=2,25
Nd-25 d.88,87
Nd-26 d.88,87
D-21 ø1,2 H=2,75
Nd-23 d.89,28
Nd-24 d.89,28
proj. wod. ø90 d.87,90
kabel eNN
KS-1 ø200 d.87,48
Trójnik statyczny 400/150
Trójnik styczny 400/150
Trójnik styczny 400/150
Trójnik styczny 400/150
90,32
90,44
90,53
90,63
91,47
91,55
90,30
90,10
91,20
88,20
88,37
88,62
88,99
89,03
2,12
2,16
2,48
10,0 ‰
L=79,00
3,0 ‰
0,00
2,50
3,50
17,50
41,00
42,50
79,00
90,00
91,50
0,0
1,0

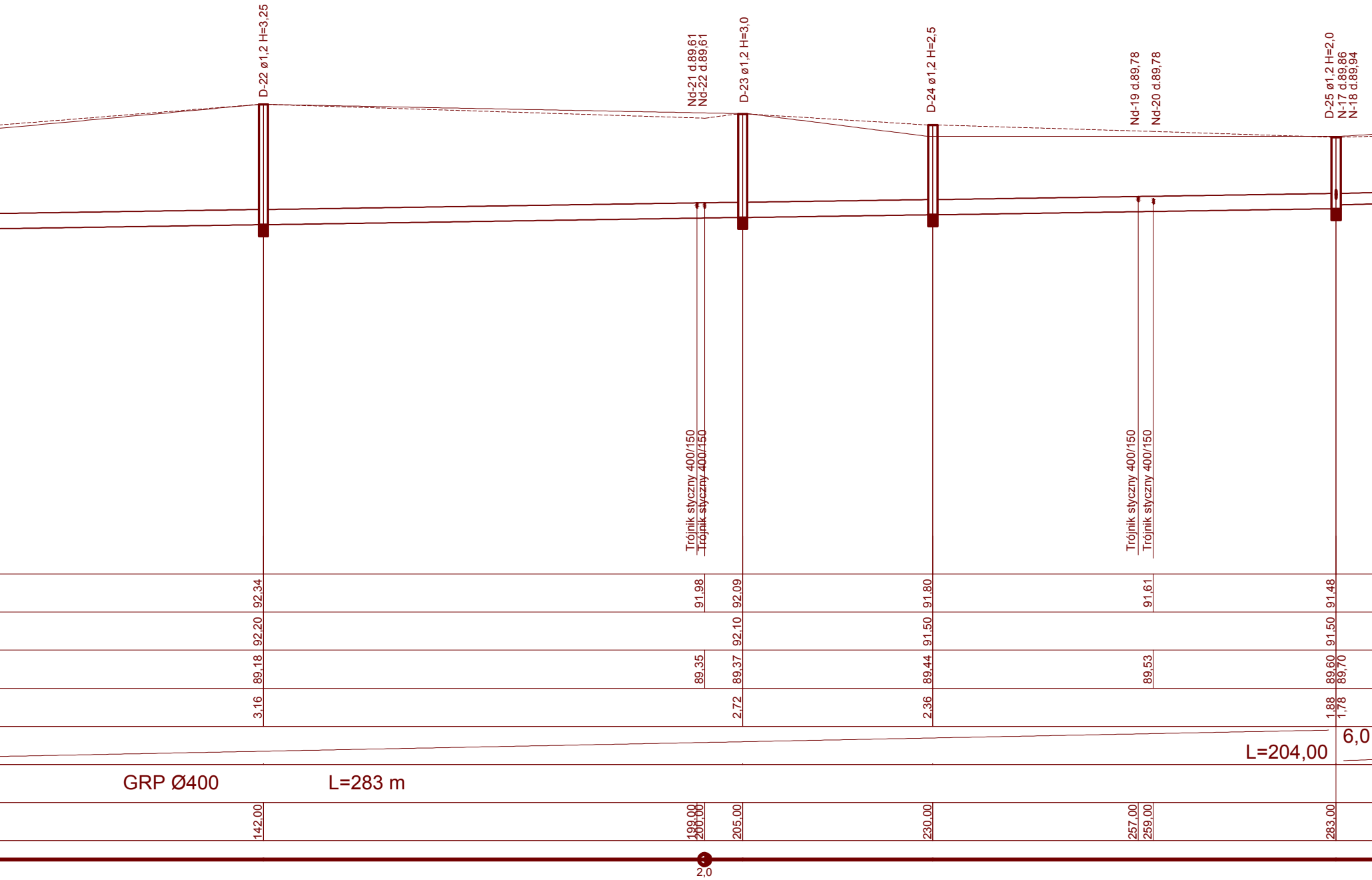
D-22 ø1,2 H=3,25
Nd-21 d.89,61
Nd-22 d.89,61
D-23 ø1,2 H=3,0
D-24 ø1,2 H=2,5
Nd-19 d.89,78
Nd-20 d.89,78
D-25 ø1,2 H=2,0
N-17 d.89,86
N-18 d.89,94
Trójnik styczny 400/150
Trójnik styczny 400/150
Trójnik styczny 400/150
Trójnik styczny 400/150
92,34
91,98
92,09
91,80
91,61
91,48
92,20
92,10
91,50
91,50
89,18
89,35
89,37
89,44
89,53
89,60
89,70
3,16
2,72
2,36
1,88
1,78
6,0
L=204,00
GRP Ø400
L=283 m
142,00
199,00
200,00
205,00
230,00
257,00
259,00
283,00
2,0

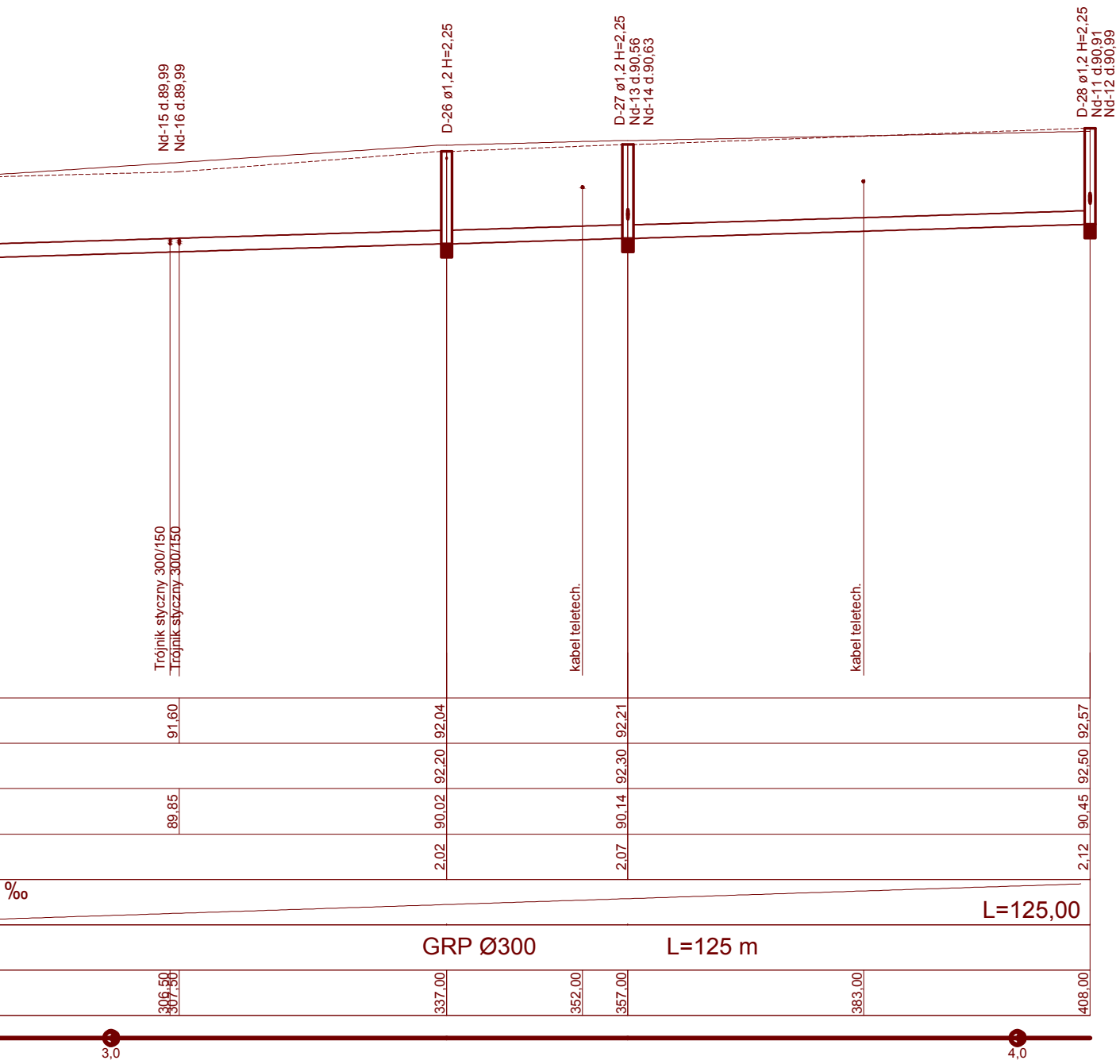
Nd-15 d.89,99
Nd-16 d.89,99
D-26 ø1,2 H=2,25
D-27 ø1,2 H=2,25
Nd-13 d.90,56
Nd-14 d.90,63
D-28 ø1,2 H=2,25
Nd-11 d.90,91
Nd-12 d.90,99
Trójnik styczny 300/150
Trójnik styczny 300/150
kabel teletech.
kabel teletech.
91,60
92,04
92,21
92,57
92,20
92,30
92,50
89,85
90,02
90,14
90,45
2,02
2,07
2,12
‰
L=125,00
GRP Ø300
L=125 m
306,50
307,50
337,00
352,00
357,00
383,00
408,00
3,0
4,0

INNOWACYJNA GOSPODARKA
NARODOWA STRATEGIA SPÓJNOŚCI

Gmina Miasto Golub-Dobrzyń

UNIA EUROPEJSKA
EUROPEJSKI FUNDUSZ ROZWOJU REGIONALNEGO

WIELOBRANŻOWE PRZEDSIĘBIORSTWO USŁUGOWO-PRODUKCYJNE
„MELBUD" s.c. 87-100 Toruń ul. Tramwajowa 12

Inwestor: **Gmina Golub – Dobrzyń Plac Tysiąclecia 25 87-400 Golub Dobrzyń**

Przedsięwzięcie: **Przeprowadzenie działań studyjno – koncepcyjno – projektowych dla terenów inwestycyjnych Golubsko – Dobrzyńskiego Parku Przemysłowo – Technologicznego Lokalizacja: m. Wrocki gmina Golub - Dobrzyń**

Zadanie: **KANALIZACJA DESZCZOWA**

Treść rysunku: **Profile podłużne: KD-1, KD-2, KD-3**

Projektant: inż. Piotr Szefler	*Specjalność:* instalacyjna KUP/0158/ZOOS/06	Szefler
Sprawdzający: mgr inż. Marcin Grzelczyk	*Specjalność:* instalacyjna KUP/0047/POOS/05	Grzelczyk
Data: 10.2015r	*skala:* **1:100/500**	*nr rysunku* **3**