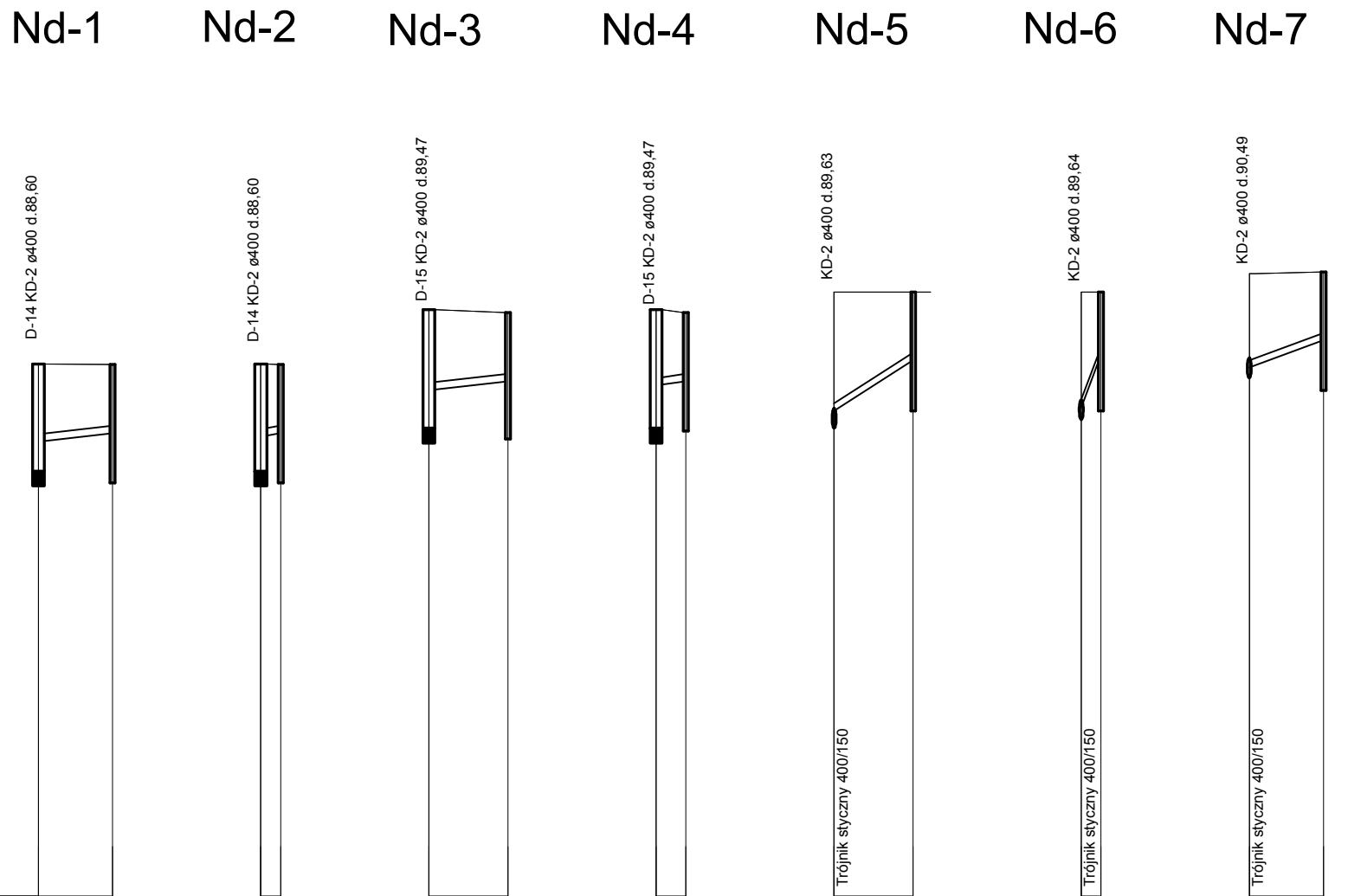
Nd-1
Nd-2
Nd-3
Nd-4
Nd-5
Nd-6
Nd-7
D-14 KD-2 ø400 d.88,60
D-14 KD-2 ø400 d.88,60
D-15 KD-2 ø400 d.89,47
D-15 KD-2 ø400 d.89,47
KD-2 ø400 d.89,63
KD-2 ø400 d.89,64
KD-2 ø400 d.90,49
Trójnik styczny 400/150
Trójnik styczny 400/150
Trójnik styczny 400/150

Poziom porównawczy 80,00 m n.p.m.

	Nd-1		Nd-2		Nd-3		Nd-4		Nd-5		Nd-6		Nd-7	
Rzędna terenu projektowanego	90,77	90,76	90,77	90,76	91,87	91,81	91,87	91,81	92,22	92,22	92,22	92,22	92,60	92,63
Rzędna dna kanału	89,21	89,36	89,32	89,36	90,25	90,41	90,35	90,41	89,88	90,82	89,89	90,82	90,74	91,23
Zagłębienie dna kanału [m]	1,56	1,40	1,45	1,40	1,62	1,40	1,52	1,40	2,34	1,40	2,33	1,40	1,86	1,40
Spadek / Odległości [m]	20,0 ‰ L=7,50		20,0 ‰ L=2,00		20,0 ‰ L=8,00		20,0 ‰ L=3,00		117,5 ‰ L=8,00		465,0 ‰ L=2,00		65,0 ‰ L=7,50	
Wymiary	GRP 150 L=7,5 m		GRP 150 L=2 m		GRP 150 L=8 m		GRP 150 L=3 m		GRP 150 L=10 m		GRP 150 L=2 m		GRP 150 L=7,5 m	
Długość trasy [m]	0,00	7,50	0,00	2,00	0,00	8,00	0,00	3,00	0,00	10,00	0,00	2,00	0,00	7,50

Nd-8



KD-2 ø400 d.90,50
Trójnik styczny 400/150
92,60
92,63
90,75
91,23
1,85
1,40
240,0 ‰
L=2,00
GRP 150
L=2 m
0,00
2,00

Nd-9



D-19 KD-2 ø400 d.90,80
92,81
92,61
91,01
91,21
1,80
1,40
20,0 ‰
L=10,00
GRP 150
L=10 m
0,00
10,00

Nd-10



D-19 KD-2 ø400 d.90,80
92,81
92,67
91,19
91,27
1,62
1,40
20,0 ‰
L=4,00
GRP 150
L=4 m
0,00
4,00

Nd-11



D-28 KD-3 ø300 d.90,45
92,57
92,48
90,91
91,08
1,66
1,40
20,0 ‰
L=8,50
GRP 150
L=8,5 m
0,00
8,50

Nd-12



D-28 KD-3 ø300 d.90,45
92,57
92,45
90,99
91,08
1,58
1,37
20,0 ‰
L=4,50
GRP 150
L=4,5 m
0,00
4,50

Nd-13



D-27 KD-3 ø300 d.90,14
92,21
92,13
90,56
90,73
1,65
1,40
20,0 ‰
L=8,50
GRP 150
L=8,5 m
0,00
8,50

Nd-14

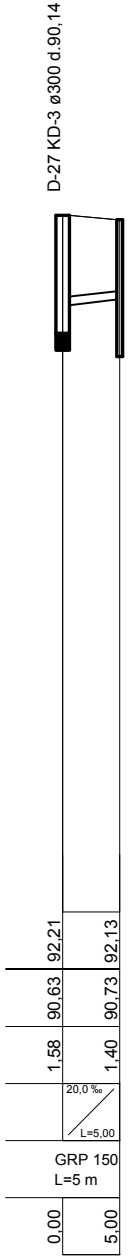

D-27 KD-3 ø300 d.90,14
92,21
92,13
90,63
90,73
1,58
1,40
20,0 ‰
L=5,00
GRP 150
L=5 m
0,00
5,00

Nd-15

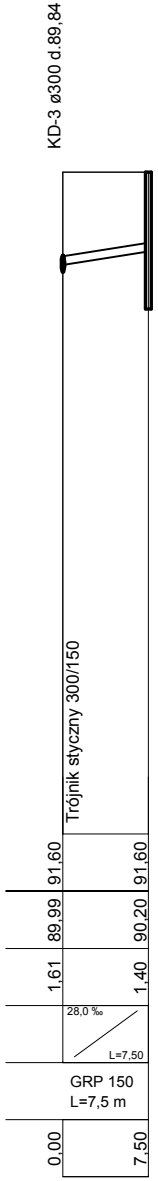

KD-3 ø300 d.89,84
Trójnik styczny 300/150
91,60
91,60
89,99
90,20
1,61
1,40
28,0 ‰
L=7,50
GRP 150
L=7,5 m
0,00
7,50

Nd-16

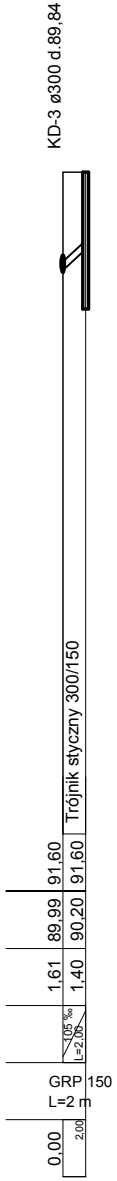

KD-3 ø300 d.89,84
Trójnik styczny 300/150
91,60
91,60
89,99
90,20
1,61
1,40
105 ‰
L=2,00
GRP 150
L=2 m
0,00
2,00

Nd-17



D-25 KD-3 ø400 d.89,60
91,48
91,42
89,86
90,02
1,62
1,40
20,0 ‰
L=8,00
GRP 150
L=8 m
0,00
8,00

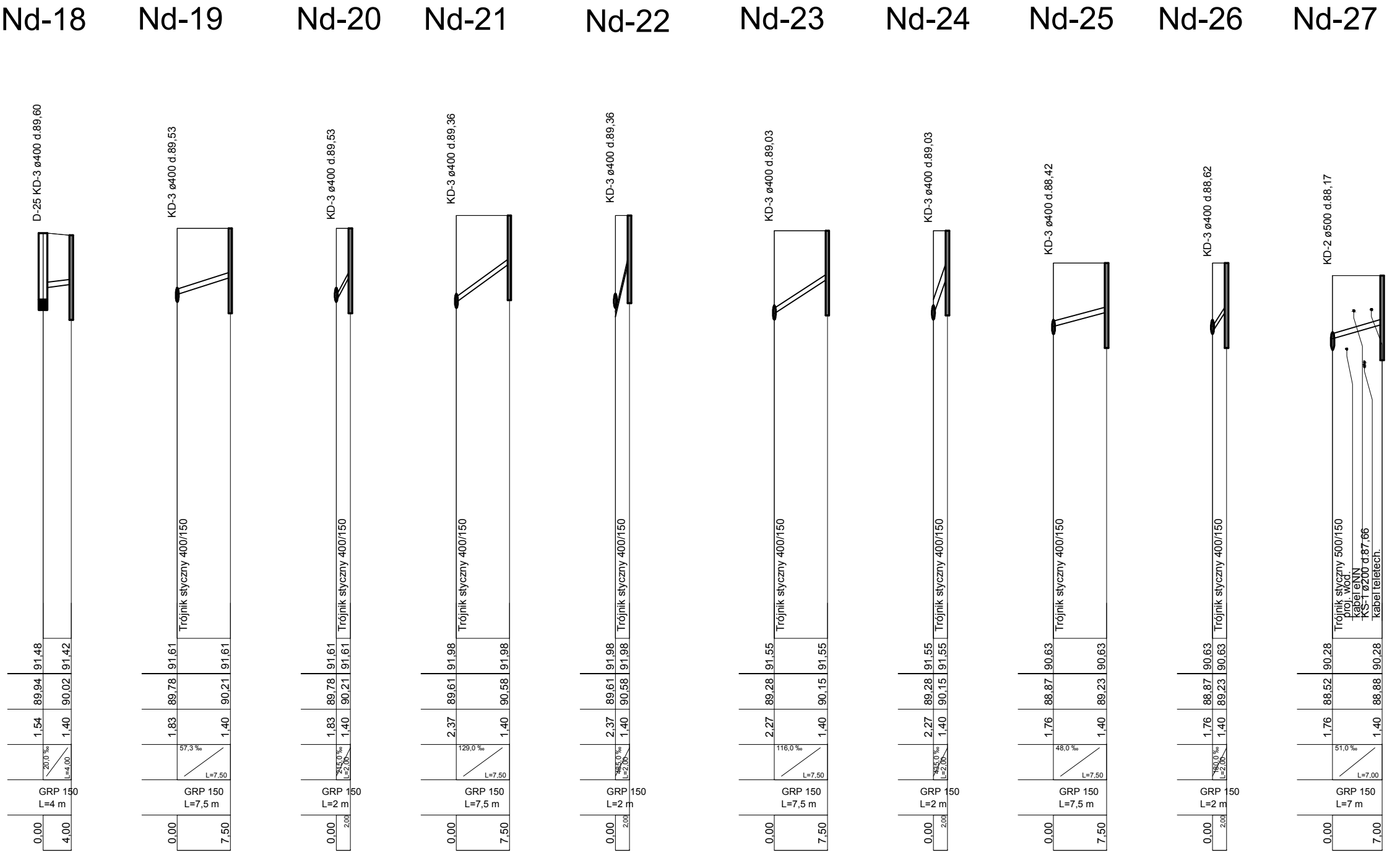
Nd-18
D-25 KD-3 ø400 d.89,60
91,48
91,42
89,94
90,02
1,54
1,40
20,0 ‰
L=4,00
GRP 150
L=4 m
0,00
4,00
Nd-19
KD-3 ø400 d.89,53
Trójnik styczny 400/150
91,61
91,61
89,78
90,21
1,83
1,40
57,3 ‰
L=7,50
GRP 150
L=7,5 m
0,00
7,50
Nd-20
KD-3 ø400 d.89,53
Trójnik styczny 400/150
91,61
91,61
89,78
90,21
1,83
1,40
215,0 ‰
L=2,00
GRP 150
L=2 m
0,00
2,00
Nd-21
KD-3 ø400 d.89,36
Trójnik styczny 400/150
91,98
91,98
89,61
90,58
2,37
1,40
129,0 ‰
L=7,50
GRP 150
L=7,5 m
0,00
7,50
Nd-22
KD-3 ø400 d.89,36
Trójnik styczny 400/150
91,98
91,98
89,61
90,58
2,37
1,40
485,0 ‰
L=2,00
GRP 150
L=2 m
0,00
2,00
Nd-23
KD-3 ø400 d.89,03
Trójnik styczny 400/150
91,55
91,55
89,28
90,15
2,27
1,40
116,0 ‰
L=7,50
GRP 150
L=7,5 m
0,00
7,50
Nd-24
KD-3 ø400 d.89,03
Trójnik styczny 400/150
91,55
91,55
89,28
90,15
2,27
1,40
435,0 ‰
L=2,00
GRP 150
L=2 m
0,00
2,00
Nd-25
KD-3 ø400 d.88,42
Trójnik styczny 400/150
90,63
90,63
88,87
89,23
1,76
1,40
48,0 ‰
L=7,50
GRP 150
L=7,5 m
0,00
7,50
Nd-26
KD-3 ø400 d.88,62
Trójnik styczny 400/150
90,63
90,63
88,87
89,23
1,76
1,40
180,0 ‰
L=2,00
GRP 150
L=2 m
0,00
2,00
Nd-27
KD-2 ø500 d.88,17
Trójnik styczny 500/150
proj. wod.
kabel eNN
KS-1 ø200 d.87,66
kabel teletech.
90,28
90,28
88,52
88,88
1,76
1,40
51,0 ‰
L=7,00
GRP 150
L=7 m
0,00
7,00

Nd-28

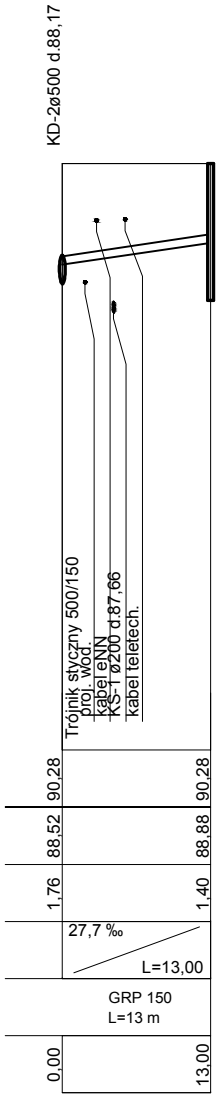
KD-2ø500 d.88,17
Trójnik styczny 500/150
proj. wod.
kabel eNN
KS-1 ø200 d.87,66
kabel teletech.
90,28
90,28
88,52
88,88
1,76
1,40
27,7 ‰
L=13,00
GRP 150
L=13 m
0,00
13,00

Nd-29

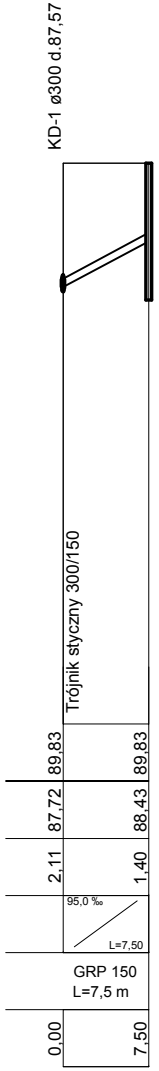
KD-1 ø300 d.87,57
Trójnik styczny 300/150
89,83
89,83
87,72
88,43
2,11
1,40
95,0 ‰
L=7,50
GRP 150
L=7,5 m
0,00
7,50

Nd-30

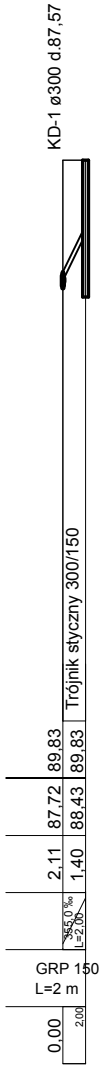
KD-1 ø300 d.87,57
Trójnik styczny 300/150
89,83
89,83
87,72
88,43
2,11
1,40
355,0 ‰
L=2,00
GRP 150
L=2 m
0,00
2,00

Nd-31

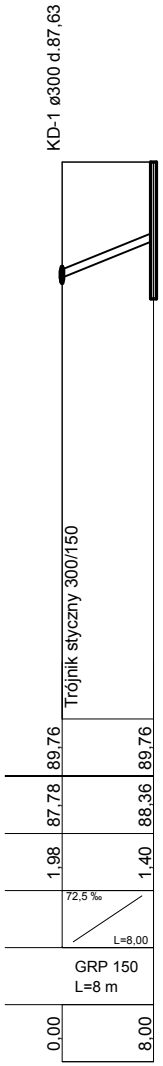
KD-1 ø300 d.87,63
Trójnik styczny 300/150
89,76
89,76
87,78
88,36
1,98
1,40
72,5 ‰
L=8,00
GRP 150
L=8 m
0,00
8,00

Nd-32

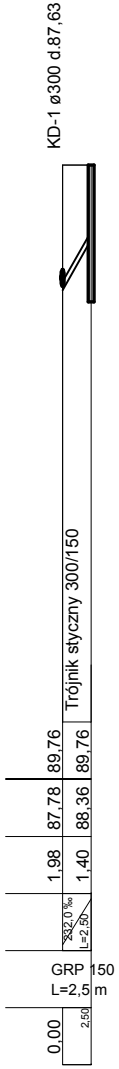
KD-1 ø300 d.87,63
Trójnik styczny 300/150
89,76
89,76
87,78
88,36
1,98
1,40
232,0 ‰
L=2,50
GRP 150
L=2,5 m
0,00
2,50

Nd-33


D-10 KD-1 ø300 d.87,70
90,06
89,93
88,38
88,53
1,68
1,40
20,0 ‰
L=7,50
GRP 150
L=7,5 m
0,00
7,50

Nd-34

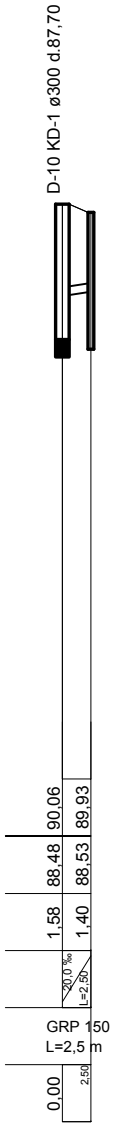
D-10 KD-1 ø300 d.87,70
90,06
89,93
88,48
88,53
1,58
1,40
20,0 ‰
L=2,50
GRP 150
L=2,5 m
0,00
2,50

Nd-35


D-11 KD-1 ø300 d.87,90
90,16
89,91
88,17
88,51
1,99
1,40
20,0 ‰
L=17,00
GRP 150
L=17 m
0,00
17,00

Nd-36


D-11 KD-1 ø300 d.87,90
90,16
89,91
88,13
88,51
2,03
1,40
20,0 ‰
L=19,00
GRP 150
L=19 m
0,00
19,00

INNOWACYJNA GOSPODARKA
NARODOWA STRATEGIA SPÓJNOŚCI

Gmina Miasto
Golub-Dobrzyń

UNIA EUROPEJSKA
EUROPEJSKI FUNDUSZ
ROZWOJU REGIONALNEGO

WIELOBRANŻOWE PRZEDSIĘBIORSTWO USŁUGOWO-PRODUKCYJNE
„MELBUD" s.c. 87-100 Toruń ul. Tramwajowa 12

Inwestor: **Gmina Golub – Dobrzyń Plac Tysiąclecia 25 87-400 Golub Dobrzyń**

Przedsięwzięcie: **Przeprowadzenie działań studyjno – koncepcyjno – projektowych dla terenów inwestycyjnych Golubsko – Dobrzyńskiego Parku Przemysłowo – Technologicznego Lokalizacja: m. Wrocki gmina Golub - Dobrzyń**

Zadanie: **KANALIZACJA DESZCZOWA**

Treść rysunku: **Profile podłużne: ND-1 – ND-36**

Projektant: inż. Piotr Szefler	*Specjalność:* instalacyjna KUP/0158/ZOOS/06	Szefler
Sprawdzający: mgr inż. Marcin Grzelczyk	*Specjalność:* instalacyjna KUP/0047/POOS/05	Grzelczyk
Data: 10.2015r	*skala:* **1:100/500**	*nr rysunku* **4**